

ISNGTCH

Cod 64.2506.20

BORSA CON LAMPADA UVC GERMICIDA

Manuale d'uso

I microrganismi a contatto con i raggi UV-C prodotti dalla borsa germicida danneggiano il DNA e l'RNA di batteri e virus, facendo perdere loro la capacità di sopravvivenza e riproduzione e producendo l'effetto di sterilizzazione. La luce UV-C deattiva il 99% di batteri e virus in 3 minuti, (es. Staphylococcus Aureus, Escherichia Coliform, Candida albicans e altri batteri comuni), senza l'uso di sostanze chimiche. La luce UV-C distrugge il DNA dei batteri ed elimina la loro capacità di riprodursi. È facile da usare e non richiede nessuna installazione o assemblaggio. La borsa germicida UV-C è lo strumento ideale per una sterilizzazione sicura di : telefoni cellulari, gioielli, carte di credito / debito, orologi, maschere facciali, chiavi ecc.

Attenzione!

- Non smontare la borsa
- Non gettare mai la borsa o parti di essa nel fuoco
- Non esporre mai la borsa a sbalzi di temperatura elevati: caldo / freddo o umidità / liquidi
- Tenere lontano dai bambini, non è un giocattolo!
- Non utilizzare la borsa se qualche sua parte risulta danneggiata
- Conservare in uno spazio pulito e asciutto
- Non osservare a lungo la luce UV interna
- Non puntare la luce UV-C direttamente sugli occhi
- Chiudere il coperchio mentre è in funzione



Utilizzo

- Dispiegare la borsa fissando le paratie interne.
- Quando si collega il cavo USB incorporato nella borsa ad una presa USB tramite caricatore a muro, caricatore per auto, porte USB PC / Notebook o Powerbank (non inclusi) il led di colore blu posto sul pulsante si accenderà.
- Inserire l'oggetto o gli oggetti da sterilizzare all'interno della borsa.
- Chiudere il coperchio e premere il pulsante per iniziare la sterilizzazione. Il led blu inizierà a lampeggiare.
- Al termine della sterilizzazione (dopo 3 minuti) la luce UV interna si spegnerà automaticamente e il led blu posto sul pulsante rimarrà acceso. Simultaneamente viene emesso un annuncio vocale.


NOTA: Per la sicurezza delle persone, i led UVC si spengono automaticamente quando il coperchio della borsa viene sollevato oltre un certo grado. Leggere attentamente le avvertenze.

AVVERTENZE



- Spegnere la lampada UV prima di aprire.
- Utilizzare una protezione per gli occhi e la pelle per radiazioni UV.
- Evitare assolutamente di guardare la luce UV.

Caratteristiche tecniche

Dimensioni interne:	25x18x13cm	
Dimensioni max tablet all'interno:	10,2"	
Lunghezza d'onda UVC:	250 - 280nm	
Potenza UVC:	2x 0,7W	
Potenza UVA:	16x 0,1W	
Ingresso alimentazione USB:	5V  1A	
Dimensioni:	28x20x15cm	
Peso:	0,48kg	
Colore:	Nero	
Contenuto confezione:	1 borsa germicida, 1 manuale utente, 1 cavo USB	



Il simbolo del cassonetto barrato riportato sull'apparecchiatura indica che il prodotto alla fine della propria vita utile deve essere raccolto separatamente dagli altri rifiuti. L'utente dovrà, pertanto, conferire l'apparecchiatura integra dei componenti essenziali giunta a fine vita agli idonei centri di raccolta differenziata dei rifiuti elettrici ed elettronici, oppure riconsegnarla al rivenditore al momento dell'acquisto di nuova apparecchiatura di tipo equivalente (senza ulteriore acquisto, se di dimensioni inferiori a 25 cm.). Lo smaltimento abusivo del prodotto da parte dell'utente comporta l'applicazione delle sanzioni amministrative di cui al Decreto Legislativo N. 49 del 14 Marzo 2014.

A causa della continua evoluzione dei prodotti, le caratteristiche ed il disegno di questo modello possono variare senza preavviso.



KON.EL.CO S.p.A. – Piazza Don E. Mapelli, 75
 20099 - Sesto S. Giovanni (MI) – Italy
Made in China

PORTABLE BOX WITH UVC STERILIZING LAMP

User manual

The microorganisms contacted with UV-C rays produced by sterilizer bag will damage the DNA and RNA of bacteria and viruses, thus making them lose the ability of survival and reproduction, and producing the effect of disinfection and disinfection UV-C light kills 99% of bacteria and viruses in 3 minutes, such as Staphylococcus Aureus, Escherichia Coliform, Candida albicans and other common bacteria, without the use of chemicals. UV-C light destroys the DNA of bacteria and eliminates their ability to reproduce. It is easy to use and does not require installation or assembly. UV-C disinfection box is an ideal tool for safe disinfection: mobile phone, Jewellery, Credit / debit card, clocks and watches, face mask, Key.....etc.

Attention!

- Do not disassemble the item
- Never throw the item or parts of it into fire
- Never expose the item to high temperature changes: Hot/Cold or Humidity/Liquid
- Keep away from children, no toy!
- Do not use the item if the item or parts of it are damaged
- Store in a clean and dry space
- Do not see the inner UV light for a long time
- Do not aim the UV-C light directly at your eyes
- Close the lid when it works



Instruction for use


- Fold the sterilizer bag and put the pallet into the bag.
- When connect the sterilizer to power (Wall charger, Car charger, PC, Notebook, Power bank, (not included) with the build in USB cable, there will be a solid blue light on the power switch.
- Close the lid and Zip up, One-Click button Operation on the case to start cleaning up and there will be breathing LED light.
- After the cleaning is done, the inner UV light will turn off automatically after 3 minutes sterilizing, and there will be warning voice, then outside power button will be solid blue light. The bag will turn off after 3 minutes automatically without any operations.

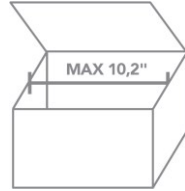
NOTE: For personal safety, the UVC LEDs turn off automatically when the top of the bag results opened over certain degree. Read the warnings carefully.

WARNING

- Turn off the UV lamp before opening
- Use UV radiation eye and skin protection
- Don't look directly UV light

Technical data

Inner dimensions:	25x18x13cm	
Max tablet dimensions inside:	10,2"	
Wavelength UVC:	250 - 280nm	
UVC power:	2x 0,7W	
UVA power:	16x 0,1W	
USB input power:	5V  1A	
Dimensions:	28x20x15cm	
Weight:	0,48kg	
Color:	Nero	
Package content :	1 sterilizer bag, 1user manual, 1 USB cable	



At the end of its life, the device has to be separated from the other waste. Consign the device and all its components together to a center of electronical and electrotechnical waste recycling center, designated by your local authorities.

Due to the continuous evolution of the products, the characteristics and the design of this model can change without notice.



KON.EL.CO S.p.A.– Piazza Don E. Mapelli, 75
20099 - Sesto S. Giovanni (MI) – Italy
Made in China

BOÎTE PORTABLE AVEC LAMPE DE STÉRILISATION UVC

Mode d'emploi

Les micro-organismes en contact avec les rayons UV-C produits par le sac germicide endommagent l'ADN et l'ARN des bactéries et des virus, leur faisant perdre leur capacité de survie et de reproduction et produisant l'effet de stérilisation. La lumière UV-C tue 99% des bactéries et des virus en 3 minutes (par exemple Staphylococcus Aureus, Escherichia Coliform, Candida albicans et autres bactéries courantes), sans utiliser de produits chimiques. La lumière UV-C détruit l'ADN des bactéries et élimine leur capacité à se reproduire. Il est facile à utiliser et ne nécessite aucune installation ni assemblage. Le sac germicide UV-C est l'outil idéal pour une stérilisation sûre de: téléphones portables, bijoux, cartes de crédit / débit, montres, masques faciaux, clés ... etc.

Attention!

- Ne démontez pas le sac
- Ne jetez jamais le sac ou des parties de celui-ci au feu
- N'exposez jamais le sac à des changements de température élevés: chaud / froid ou humidité / liquides
- Tenir à l'écart des enfants, ce n'est pas un jouet!
- N'utilisez pas le sac si une partie de celui-ci est endommagée
- Conserver dans un espace propre et sec
- Ne pas observer longtemps la lumière UV interne
- Ne dirigez pas la lumière UV-C directement sur les yeux
- Fermez le couvercle pendant son fonctionnement



Utilisation

- Pliez le sac du stérilisateur et placez la palette dans le sac.
- Lorsque vous connectez le stérilisateur à l'alimentation (chargeur mural, chargeur de voiture, PC, ordinateur portable, banque d'alimentation, (non inclus) avec le câble USB intégré, il y aura une lumière bleue fixe sur l'interrupteur d'alimentation.
- Fermez le couvercle et fermez la fermeture éclair, bouton One-Click Opération sur le boîtier pour commencer le nettoyage et il y aura une lumière LED de respiration.
- Une fois le nettoyage terminé, la lumière UV intérieure s'éteindra automatiquement après 3 minutes de stérilisation, et il y aura une voix chaude, puis le bouton d'alimentation extérieur sera allumé en bleu fixe. Le sac s'éteindra automatiquement après 3 minutes sans aucune opération.

REMARQUE: Pour votre sécurité personnelle, les LED UVC s'éteignent automatiquement lorsque le haut du sac s'ouvre sur un certain degré. Lisez attentivement les avertissements.



- Éteignez la lampe UV avant de l'ouvrir.
- Utilisez une protection oculaire et cutanée contre les rayons UV.
- Évitez absolument de regarder la lumière UV.

Caractéristiques techniques


Dimensions intérieures: 25x18x13cm

Taille maximale de la tablette à l'intérieur: 10,2 "

Longueur d'onde UVC: 250 - 280 nm

Puissance UVC: 2x 0.7W

Puissance UVA: 16x 0,1 W

Entrée d'alimentation USB: 5V  1A

Dimensions: 28x20x15cm

Poids: 0,48 kg

Couleur noire

Contenu de l'emballage: 1 sac germicide, 1 manuel d'utilisation, 1 câble USB



Qu'en fin de vie, l'appareil doit être séparé des autres déchets. Consigner l'appareil et tous ses composants dans un centre approprié de recyclage des déchets électroniques et électrotechniques, désigné par vos autorités locales.

En raison de l'évolution continue des produits, les caractéristiques et la conception de ce modèle peuvent changer sans préavis.



KON.EL.CO S.p.A. – Piazza Don E. Mapelli, 75

20099 - Sesto S. Giovanni (MI) – Italy

Fabriqué en Chine

CAJA PORTÁTIL CON LÁMPARA ESTERILIZADORA UVC

Manual de usuario

Los microorganismos en contacto con los rayos UV-C producidos por la bolsa germicida dañan el ADN y el ARN de bacterias y virus, haciéndolos perder su capacidad de supervivencia y reproducción y produciendo el efecto de esterilización. La luz UV-C mata el 99% de las bacterias y los virus en 3 minutos (por ejemplo, Staphylococcus Aureus, Escherichia Coliform, Candida albicans y otras bacterias comunes), sin el uso de productos químicos. La luz UV-C destruye el ADN de las bacterias y elimina su capacidad de reproducción. Es fácil de usar y no requiere instalación o montaje. La bolsa germicida UV-C es la herramienta ideal para la esterilización segura de: teléfonos móviles, joyas, tarjetas de crédito / débito, relojes, mascarillas, llaves ... etc.

¡Advertencia!

- No desmonte la bolsa.
- Nunca arroje la bolsa o partes de ella al fuego
- Nunca exponga la bolsa a cambios de alta temperatura: frío / calor o humedad / líquidos.
- Mantener alejado de los niños, ¡no es un juguete!
- No use la bolsa si alguna parte de ella está dañada.
- Almacenar en un lugar limpio y seco.
- No observe la luz UV interna durante mucho tiempo.
- No apunte la luz UV-C directamente a los ojos.
- Cierre la tapa mientras está funcionando.



Utilizar

- Doble la bolsa del esterilizador y coloque el palet en la bolsa.
- Cuando conecte el esterilizador a la alimentación (cargador de pared, cargador de automóvil, PC, computadora portátil, banco de alimentación, (no incluido) con el cable USB incorporado, habrá una luz azul fija en el interruptor de alimentación.
- Cierre la tapa y cierre el botón con un clic. Operación en el estuche para comenzar a limpiar y habrá una luz LED respirable.
- Una vez realizada la limpieza, la luz ultravioleta interna se apagará automáticamente después de 3 minutos de esterilización, y habrá una voz cálida, luego el botón de encendido externo será una luz azul fija. La bolsa se apagará después de 3 minutos automáticamente sin ninguna operación.

NOTA: Para seguridad personal, los LED UVC se apagan automáticamente cuando se abre la parte superior de la bolsa sobre cierto grado. Lea las advertencias detenidamente.

ADVERTENCIAS



- Apague la lámpara UV antes de abrir.
- Use protección para los ojos y la piel para la radiación UV.
- Absolutamente evite mirar la luz UV.

Características técnicas

Dimensiones internas: 25x18x13cm

Tamaño máximo de tableta en el interior: 10.2 "

Longitud de onda UVC: 250 - 280 nm

Potencia UVC: 2x 0.7W

Potencia UVA: 16x 0.1W

Entrada de alimentación USB: 5V  1A

Dimensiones: 28x20x15cm

Peso: 0.48kg

De color negro

Contenido del paquete: 1 bolsa germicida, 1 manual de usuario, 1 cable USB



Al final de su vida útil, el dispositivo debe separarse de los otros residuos. El usuario debe remitir el dispositivo y todos sus componentes a un centro adecuado de centro de reciclaje electrotécnico, designado por las autoridades locales.



Debido a la continua evolución de los productos, las características y el diseño de este modelo pueden cambiar sin previo aviso.



KON.EL.CO S.p.A.– Piazza Don E. Mapelli, 75

20099 - Sesto S. Giovanni (MI) – Italy

Made in China

TRAGBARE BOX MIT UVC-STERILISIERLAMPE

Benutzerhandbuch

Die Mikroorganismen, die mit den vom keimtötenden Beutel erzeugten UV-C-Strahlen in Kontakt kommen, schädigen die DNA und RNA von Bakterien und Viren, wodurch sie ihre Überlebens- und Reproduktionskapazität verlieren und den Sterilisationseffekt erzeugen. UV-C-Licht tötet 99% der Bakterien und Viren in 3 Minuten ab (z. B. Staphylococcus Aureus, Escherichia Coliform, Candida albicans und andere häufig vorkommende Bakterien), ohne dass Chemikalien verwendet werden. UV-C-Licht zerstört die DNA von Bakterien und eliminiert deren Fortpflanzungsfähigkeit. Es ist einfach zu bedienen und erfordert keine Installation oder Montage. Die keimtötende UV-C-Tasche ist das ideale Werkzeug für die sichere Sterilisation von: Mobiltelefonen, Schmuck, Kredit- / Debitkarten, Uhren, Gesichtsmasken, Schlüsseln usw.

Warnung!

- Zerlegen Sie den Beutel nicht
- Werfen Sie den Beutel oder Teile davon niemals ins Feuer
- Setzen Sie den Beutel niemals hohen Temperaturschwankungen aus: heiß / kalt oder feucht / flüssig
- Von Kindern fernhalten, es ist kein Spielzeug!
- Verwenden Sie die Tasche nicht, wenn Teile davon beschädigt sind
- An einem sauberen und trockenen Ort lagern
- Beobachten Sie das interne UV-Licht nicht lange
- Richten Sie UV-C-Licht nicht direkt auf die Augen
- Schließen Sie den Deckel, während er läuft



Verwenden

- Falten Sie den Sterilisatorbeutel und legen Sie die Palette in den Beutel.
- Wenn Sie den Sterilisator mit dem eingebauten USB-Kabel an die Stromversorgung anschließen (Wandladegerät, Autoladegerät, PC, Notebook, Power Bank (nicht im Lieferumfang enthalten)), leuchtet der Netzschalter durchgehend blau.
- Schließen Sie den Deckel und schließen Sie den Reißverschluss. Ein-Klick-Taste Betätigen Sie das Gehäuse, um mit der Reinigung zu beginnen, und es leuchtet LED-Licht.
- Nach Abschluss der Reinigung schaltet sich das innere UV-Licht nach 3 Minuten Sterilisation automatisch aus und es ertönt eine wärmende Stimme. Der äußere Netzschalter leuchtet durchgehend blau. Der Beutel schaltet sich nach 3 Minuten automatisch ohne Bedienung aus.

HINWEIS: Aus Gründen der persönlichen Sicherheit erlöschen die UVC-LEDs automatisch, wenn sich die Ergebnisse der Oberseite des Beutels öffnen über einen gewissen Grad. Lesen Sie die Warnungen sorgfältig durch.

WARNHINWEISE



- Schalten Sie die UV-Lampe vor dem Öffnen aus.
- Verwenden Sie einen Augen- und Hautschutz für UV-Strahlung.
- Vermeiden Sie unbedingt das Betrachten von UV-Licht..

Technische Eigenschaften


Innenmaße: 25x18x13cm

Maximale Tablet-Größe im Inneren: 10,2 "

UVC-Wellenlänge: 250 - 280 nm

UVC-Leistung: 2x 0,7W

UVA-Leistung: 16x 0,1 W.

USB-Stromeingang: 5V  1A

Abmessungen: 28x20x15cm

Gewicht: 0,48 kg

Schwarze Farbe

Verpackungsinhalt: 1 keimtötender Beutel, 1 Bedienungsanleitung, 1 USB-Kabe



Das Gerät am Ende seiner Lebensdauer von anderen Abfällen getrennt werden muss. Der Benutzer sollte das Gerät und alle seine Komponenten zusammen mit einem geeigneten Zentrum des elektronischen und elektrotechnischen Abfallrecyclingzentrum, das von ihren örtlichen Behörden benannt ist, verteilen.

Aufgrund der kontinuierlichen Weiterentwicklung der Produkte können sich die Eigenschaften und das Design dieses Modells ohne vorherige Ankündigung ändern.



KON.EL.CO S.p.A.– Piazza Don E. Mapelli, 75
20099 - Sesto S. Giovanni (MI) – Italy
Made in China

CAIXA PORTÁTIL COM LÂMPADA ESTERILIZANTE UVC

Manual do usuário

Os microrganismos em contato com os raios UV-C produzidos pela bolsa germicida danificam o DNA e o RNA de bactérias e vírus, fazendo com que percam sua capacidade de sobrevivência e reprodução e produzindo o efeito de esterilização. A luz UV-C mata 99% de bactérias e vírus em 3 minutos (por exemplo, Staphylococcus Aureus, Escherichia Coliform, Candida albicans e outras bactérias comuns), sem o uso de produtos químicos. A luz UV-C destrói o DNA das bactérias e elimina sua capacidade de se reproduzir. É fácil de usar e não requer instalação ou montagem. A bolsa germicida UV-C é a ferramenta ideal para esterilização segura de: telefones celulares, jóias, cartões de crédito / débito, relógios, máscaras, chaves ... etc.

Atenção!

- Não desmonte a bolsa
- Nunca jogue a bolsa ou partes dela no fogo
- Nunca exponha a bolsa a mudanças de alta temperatura: quente / frio ou umidade / líquidos
- Afaste-se das crianças, não é um brinquedo!
- Não use a bolsa se alguma parte dela estiver danificada
- Armazene em um espaço limpo e seco
- Não observe a luz UV interna por muito tempo
- Não aponte a luz UV-C diretamente nos olhos
- Feche a tampa enquanto estiver em funcionamento



Usar

- Dobre a bolsa do esterilizador e coloque o palete na bolsa.
- Quando conectar o esterilizador à energia (carregador de parede, carregador de carro, PC, notebook, banco de potência, (não incluído) com o cabo USB embutido, haverá uma luz azul sólida no interruptor.
- Feche a tampa e feche o botão com um clique. Operação no estojo para iniciar a limpeza e haverá luz LED respiratória.
- Após a limpeza, a luz UV interna será desligada automaticamente após 3 minutos de esterilização e haverá uma voz quente, e o botão liga / desliga externo ficará com uma luz azul sólida. A bolsa será desligada após 3 minutos automaticamente, sem nenhuma operação.

NOTA: Para segurança pessoal, os LEDs UVC se apagam automaticamente quando os resultados da parte superior da bolsa são abertos acima de certo grau. Leia os avisos cuidadosamente

ADVERTÊNCIAS



- Desligue a lâmpada UV antes de abrir.
- Use proteção para os olhos e pele para radiação UV.
- Evite absolutamente olhar a luz UV.

Características técnicas

Dimensões internas: 25x18x13cm

Tamanho máximo do tablet dentro: 10,2 "

Comprimento de onda UVC: 250 - 280nm

Potência UVC: 2x 0.7W

Potência UVA: 16x 0.1W

Entrada de energia USB: 5V  1A

Dimensões: 28x20x15cm

Peso: 0,48 kg

Cor preta

Conteúdo da embalagem: 1 bolsa germicida, 1 manual do usuário, 1 cabo USB



No final de sua vida, o dispositivo deve ser separado dos outros resíduos. O usuário deve consignar o dispositivo e todos os seus componentes em um centro apropriado de reciclagem de resíduos eletrônicos e eletrotécnicos, designado pelas autoridades locais..

Devido à evolução contínua dos produtos, as características e o design deste modelo podem sofrer alterações sem aviso prévio.



KON.EL.CO S.p.A. – Piazza Don E. Mapelli, 75
20099 - Sesto S. Giovanni (MI) – Italy

Made in China

ΦΟΡΗΤΟ ΚΟΥΤΙ ΜΕ ΦΩΤΙΣΤΙΚΟ UVC

εγχειρίδιο χρήστη

Οι μικροοργανισμοί που έρχονται σε επαφή με τις ακτίνες UV-C που παράγονται από τον μικροβιοκτόνο σάκο βλάπτουν το DNA και το RNA βακτηρίων και ιών, κάνοντας τους να χάσουν την ικανότητα επιβίωσης και αναπαραγωγής και παράγοντας το αποτέλεσμα αποστείρωσης. Το φως UV-C σκοτώνει το 99% των βακτηρίων και των ιών σε 3 λεπτά (π.χ. Staphylococcus Aureus, Escherichia Coliform, Candida albicans και άλλα κοινά βακτήρια), χωρίς τη χρήση χημικών. Το φως UV-C καταστρέφει το DNA των βακτηρίων και εξαλείφει την ικανότητά τους να αναπαραχθούν. Είναι εύκολο στη χρήση και δεν απαιτεί εγκατάσταση ή συναρμολόγηση. Η μικροβιοκτόνος τσάντα UV-C είναι το ιδανικό εργαλείο για ασφαλή αποστείρωση: κινητών τηλεφώνων, κοσμημάτων, πιστωτικών / χρεωστικών καρτών, ρολογιών, μάσκας προσώπου, κλειδιών ... κ.λπ.

Προειδοποίηση!

- Μην αποσυναρμολογείτε τη σακούλα
- Μην πετάτε ποτέ τη σακούλα ή τα μέρη της σε φωτιά
- Μην εκθέτετε ποτέ τη σακούλα σε αλλαγές θερμοκρασίας: ζεστό / κρύο ή υγρασία / υγρά
- Μακριά από παιδιά, δεν είναι παιχνίδι!
- Μην χρησιμοποιείτε την τσάντα εάν έχει υποστεί ζημιά οποιοδήποτε μέρος της
- Φυλάσσετε σε καθαρό και στεγνό χώρο
- Μην παρατηρείτε το εσωτερικό φως UV για μεγάλο χρονικό διάστημα
- Μην κατευθύνετε το φως UV-C απευθείας στα μάτια
- Κλείστε το καπάκι ενώ λειτουργεί



Χρήση

- Διπλώστε τη σακούλα αποστειρωτή και τοποθετήστε την παλέτα στην τσάντα.
- Όταν συνδέετε τον αποστειρωτή στην τροφοδοσία (Φορτιστής τοίχου, Φορτιστής αυτοκινήτου, Η / Υ, Φορητός υπολογιστής, Power bank, (δεν περιλαμβάνεται) με το ενσωματωμένο καλώδιο USB, θα υπάρχει ένα συμπαγές μπλε φως στον διακόπτη λειτουργίας.
- Κλείστε το καπάκι και φερμουάρ, Κουμπί με ένα κλικ Λειτουργία στη θήκη για να ξεκινήσετε τον καθαρισμό και θα ανάψει φως LED.
- Αφού ολοκληρωθεί ο καθαρισμός, το εσωτερικό φως UV θα σβήσει αυτόματα μετά από 3 λεπτά αποστείρωσης και θα υπάρχει θέρμανση της φωνής, τότε το εξωτερικό κουμπί λειτουργίας θα είναι συμπαγές μπλε φως. Η τσάντα θα σβήσει αυτόματα μετά από 3 λεπτά χωρίς καμία λειτουργία.

ΣΗΜΕΙΩΣΗ: Για προσωπική ασφάλεια, τα LED UVC σβήνουν αυτόματα όταν ανοίξει το πάνω μέρος της τσάντας σε κάποιο βαθμό. Διαβάστε προσεκτικά τις προειδοποιήσεις.

ΠΡΟΕΙΔΟΠΟΙΗΣΕΙΣ



- Απενεργοποιήστε τη λάμπα UV πριν το ανοίξετε.
- Χρησιμοποιήστε προστασία για τα μάτια και το δέρμα για την υπεριώδη ακτινοβολία.
- Αποφύγετε εντελώς την υπεριώδη ακτινοβολία.

Τεχνικά χαρακτηριστικά


Εσωτερικές διαστάσεις: 25x18x13cm

Μέγιστο μέγεθος tablet: 10,2 "

Μήκος κύματος UVC: 250 - 280nm

Ισχύς UVC: 2x 0,7W

Ισχύς UVA: 16x 0.1W

Είσοδος τροφοδοσίας USB: 5V  1A

Διαστάσεις: 28x20x15cm

Βάρος: 0,48 κιλά

Μαύρο χρώμα

Περιεχόμενο συσκευασίας: 1 μικροβιοκτόνος σάκος, 1 εγχειρίδιο χρήστη, 1 καλώδιο USB



Στο τέλος της ζωής του, η συσκευή πρέπει να διαχωριστεί από τα άλλα απόβλητα. Φορτώστε τη συσκευή και όλα τα εξαρτήματά της μαζί σε ένα κέντρο ανακύκλωσης ηλεκτρονικών και ηλεκτροτεχνικών αποβλήτων, το οποίο ορίζουν οι τοπικές σας αρχές

Λόγω της συνεχούς εξέλιξης των προϊόντων, τα χαρακτηριστικά και ο σχεδιασμός αυτού του μοντέλου μπορούν να αλλάξουν χωρίς προειδοποίηση.



KON.EL.CO S.p.A. – Piazza Don E. Mapelli, 75

20099 - Sesto S. Giovanni (MI) – Italy

Made in China

